

OUT Courses

Hole.1 / PAR4



広く平坦なミドルホール。松林にそよぐ緑豊かなフェアウェイへ2打目地点からはグリーンに向かってやや下っているためクラブは慎重に選択してください。このホールは晴れた日には正面に榛名連山と谷川岳が見えます。

	OLD	NEW
BT	407	398
RT	394(-13)	385(-13)
FT	373(-34)	364(-34)
LT	314(-93)	305(-93)

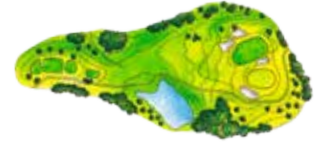
Hole.2 / PAR4



軽い右ドッグレッグのミドルホール。このホールのティショットの狙い目はフェアウェイの右サイド。グリーンは奥行きがあるので、ピンの位置によるクラブの選択には十分注意が必要です。

	OLD	NEW
BT	406	390
RT	389(-17)	373(-17)
FT	371(-35)	355(-35)
LT	306(-100)	290(-101)

Hole.3 / PAR3



距離のあるショートホール。このホールではグリーン手前にあるガードバンカーに要注意。グリーンも難易度の高い2段グリーンです。

	OLD	NEW
BT	207	216
RT	190(-17)	199(-17)
FT	171(-36)	180(-36)
LT	100(-107)	109(-107)

Hole.4 / PAR5



左ドッグレッグのロングホール。2打目はクリーク越えを狙うか手前にレイアップするか判断を要求される難易度の高いホールです。グリーンは2段グリーン。

	OLD	NEW
BT	565	519
RT	544(-21)	498(-21)
FT	528(-37)	482(-37)
LT	454(-111)	408(-111)

Hole.5 / PAR3



蓮池越えのショートホール。このホールでは、使用するティランドとピンの位置によって、クラブの選択には幅が出てきます。池越えに臆することなく豪快なショットで攻めましょう。

	OLD	NEW
BT	200	201
RT	187(-13)	188(-13)
FT	173(-27)	174(-27)
LT	157(-43)	158(-43)

Hole.6 / PAR4



広く平坦なミドルホール。ティランドでは判断が難しい微妙な風向きに注意が必要。ティショットはフェアウェイ中央のけやきの木を狙います。グリーンの奥行きがあるのでクラブ選択に注意してください。

	OLD	NEW
BT	408	402
RT	388(-20)	382(-20)
FT	366(-42)	360(-42)
LT	260(-148)	254(-148)


Hole.7 / PAR4



このホールは、ティショットでは飛距離を出すことよりも、2打目で自分の得意な距離を残すことがポイントとなります。難易度の高い砲台グリーンなので横からの傾斜に注意してください。

	OLD	NEW
BT	371	344
RT	355(-16)	328(-16)
FT	337(-34)	310(-34)
LT	321(-50)	294(-50)

Hole.8 / PAR5



右側に2つバンカーが並ぶホール。ティショットではこのバンカーが関門となるため、2オン狙いは避けて、3打目を確実にグリーンへ落としていくことが重要です。

	OLD	NEW
BT	556	544
RT	544(-12)	532(-12)
FT	521(-35)	509(-35)
LT	407(-149)	395(-149)

Hole.9 / PAR4



グリーン手前の左右をバンカーがガードする至難のホール。狙い目は左クロスバンカーの右サイド。思い切ってピンより奥に乗せるつもりでクラブ選択をしてください。ティランドから右方向には赤城山が見えます。

	OLD	NEW
BT	373	356
RT	355(-18)	338(-18)
FT	336(-37)	319(-37)
LT	281(-92)	264(-92)



IN Courses

Hole.10 / PAR4



松林にそよぐ緑豊かなフェアウェイを眺めながら打ち下ろしのティーショット。第2打地点からグリーンまでは上りになっているホールなので、クラブは慎重に選択してください。

	OLD	NEW
BT	418	414
RT	400(-18)	396(-18)
FT	382(-36)	378(-36)
LT	322(-96)	318(-96)

Hole.11 / PAR5



ティショットはフェアウェイ中央のけやきの木狙い。2打目は直接グリーンを狙うか、レイアップで得意な距離を残し、アプローチショットで攻めるか判断が迫られるホールです。難易度の高い2段グリーン。

	OLD	NEW
BT	539	538
RT	516(-23)	515(-23)
FT	500(-39)	499(-39)
LT	440(-99)	439(-99)

Hole.12 / PAR3



このホールのティグラウンドでは判断が難しい微妙な風向きに注意してください。ピンを狙っていくのか、2打で寄せることを考えて打っていくか、自分の技量に合わせて判断しましょう。

	OLD	NEW
BT	228	224
RT	196(-32)	192(-32)
FT	172(-56)	168(-56)
LT	144(-84)	140(-89)

Hole.13 / PAR4



ティショットはフェアウェイ中央の二本松左狙い。2打目はやや上りになっており、グリーンは砲台になっています。クラブ選択に注意してください。ティグラウンドから右前方には浅間山が見えるホールです。

	OLD	NEW
BT	395	387
RT	379(-16)	371(-16)
FT	360(-35)	352(-35)
LT	298(-97)	290(-97)

Hole.14 / PAR4



ティショットではフェアウェイ中央の松の木を狙います。難易度の高い2段グリーンなので、2打目のクラブ選択に判断が迫られるホールです。

	OLD	NEW
BT	466	456
RT	440(-26)	430(-26)
FT	417(-49)	407(-49)
LT	347(-119)	337(-119)

Hole.15 / PAR5



前方後円墳のあるロングホール。2打目は右サイドに約100ヤードの長さのロングクロスバンカーが新設され正確にレイアップすることを要求されます。グリーンまでは、やや上りでクラブ選択に注意が必要です。砲台2段グリーンホールです。

	OLD	NEW
BT	554	549
RT	533(-21)	528(-21)
FT	503(-51)	498(-51)
LT	422(-132)	417(-132)

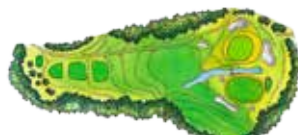
Hole.16 / PAR4



ティグラウンドから見る景色は狭く感じますが、右サイドの丘(将軍塚)の先はフェアウェイが広がっています。NEW GREEN手前には、アリソンバンカーがあり、2打目はさらに正確な距離感と風の読みを迫られるホールです。

	OLD	NEW
BT	371	364
RT	352(-19)	345(-19)
FT	331(-40)	324(-40)
LT	292(-79)	285(-79)

Hole.17 / PAR3



ティグラウンドからグリーンまで約5メートルの打ち下ろしとなるクリーク越えのパー3。クリークが見えるためプレッシャーがかかるホールですが、風向きを読み、しっかりとヒットしてグリーンに直接落としていくことがポイント。グリーンからは赤城山が見えます。

	OLD	NEW
BT	187	184
RT	167(-20)	164(-20)
FT	153(-34)	150(-34)
LT	131(-56)	128(-56)

Hole.18 / PAR4



ティショットは打ち下ろしで、2打目はグリーンまで打ち上げるホール。グリーンに奥行きがあるので、クラブ選択に注意が必要です。難易度の高い3段グリーン。ティグラウンドからは正面に榛名山が見えます。

	OLD	NEW
BT	415	412
RT	397(-18)	394(-18)
FT	373(-42)	370(-42)
LT	315(-100)	312(-100)

